


Аналітика для ринку туризму України



20
20



IT-tour

Пошук та бронювання турів



ПАКЕТНІ ТУРИ В СИСТЕМІ

Інтеграція туроператора в систему пошуку та бронювання турів для видачі в результатах Живого пошуку і на виносних модулях на сайтах турагентств.



ЕКСКУРСІЙНІ ТУРИ В СИСТЕМІ

Розміщення турів туроператора в розділі Екскурсійні тури в системі IT-tour і на виносних модулях на сайтах турагентств.



БЛОК «КРАЦІ ПРОПОЗИЦІЇ»

Розташований на головній сторінці після авторизації – логотип і 6 варіантів відпочинку. Розміщення обмежене 3-ма туроператорами одночасно.



БАНЕРНА РЕКЛАМА В СИСТЕМІ

Рекламні місця на фокусних точках сторінок системи – простий і швидкий інструмент для додаткового просування.



СИСТЕМА АНАЛІТИКИ В КАБІNETІ

Доступ до інформації по зміні ринку в розрізі країни, курорту або готелю в режимі реального часу, а також результатам РК в системі.

АНАЛІТИКА IT-TOUR

Систему IT-tour, як основний робочий інструмент пошуку і бронювання турів, використовує більшість турагентів України (близько 22 000).

Робота турагентів в системі залишає свої цифрові сліди. І нам вдалося консолідувати і систематизувати статистичну інформацію з системи IT-tour для аналізу ринку туризму.

Ринок туризму це живий організм, який динамічно змінюється і розвивається, тому **ДЛЯ УСПІШНОГО ВЕДЕННЯ БІЗНЕСУ**, важливо мати доступ до джерела інформації про його розвиток і зміну.



СИСТЕМА АНАЛІТИКИ IT-TOUR ЦЕ



Аналіз ринку в розрізі країни, курорту або готелю в режимі реального часу



Аналіз ситуації на ринку за певний період часу



Аналіз привабливості сегментів ринку з метою вибору цільового ринку



Можливість імпорту даних в MS Excel

Ефективні управлінські рішення в бізнесі.



Маркетингова стратегія з довгостроковою перспективою.

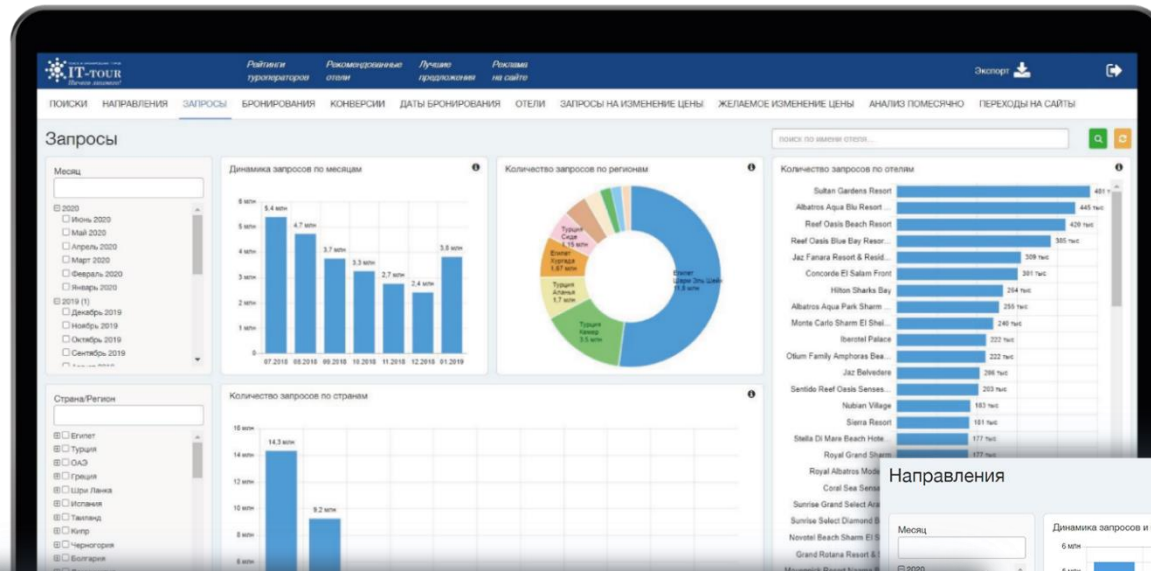


Стійка траєкторія на туристичному ринку.

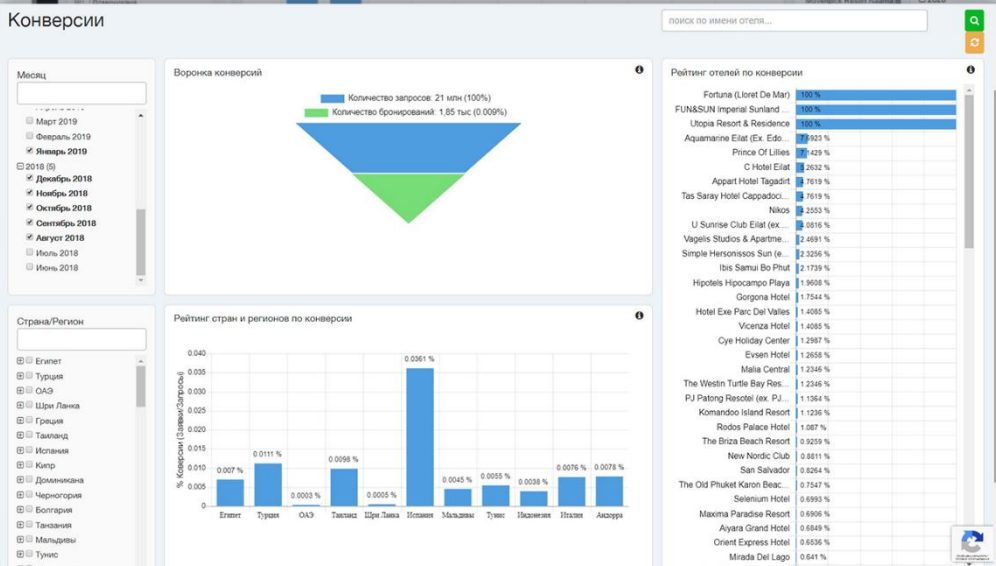
ВАШ ОСОБИСТИЙ КАБІНЕТ

ОСНОВНІ МОДУЛІ СИСТЕМИ:

- Звіти з аналітики
- Звіти про банерну рекламу
- Рейтинг туроператора
- Блок «Кращі пропозиції»
- Блок «Рекомендовані готелі»
- Експорт даних в MS Excel



Направления



АНАЛІТИЧНІ ЗВІТИ

ПОШУКИ

Діаграма з кількістю здійснюваних пошуків в системі з фільтром по періоду.

НАПРЯМКИ

Діаграми: Динаміка запитів і замовлень по місяцях, Кількість запитів і замовлень по країнах і регіонах, Кількість запитів і замовлень по готелям з фільтрами по періоду і напрямку.

ЗАПИТИ

Діаграми: Динаміка запитів по місяцях, Кількість запитів по регіонах, Кількість запитів по країнам, Кількість запитів по готелям з фільтрами по періоду і напрямку.

ГОТЕЛІ

Діаграми: Динаміка запитів і замовлень по місяцях, Відхилення кількості запитів, Воронка конверсій з фільтрами по періоду і готелю.

ДАТИ БРОНЮВАННЯ

Діаграми: Динаміка запитів по місяцю запити, Динаміка запитів в Топ-10 країн по місяцю заїзду, Динаміка запитів по місяцю заїзду з фільтрами по періоду і напрямку.

КОНВЕРСІЇ

Діаграми: Воронка конверсій, Рейтинг країн і регіонів по конверсії, Рейтинг готелів по конверсії з фільтрами по періоду і напрямку.

БРОНЮВАННЯ

Діаграми: Динаміка запитів по місяцях, Кількість запитів по регіонах, Кількість запитів по країнам, Кількість запитів по готелям з фільтрами по періоду і напрямку.

ЗАПИТИ НА ЗМІНУ ЦІНИ

Діаграми: Кількість запитів на знижки по операторам, Динаміка кількості запитів на зміну ціни по місяцю заїзду, Кількість запитів на знижки по готелям з фільтрами по періоду і оператору.

БАЖАНА ЗМІНА ЦІНИ

Діаграми: Розмір знижки по запити по операторам, Розмір знижки по запити по готелям з фільтрами по періоду.

АНАЛІЗ ПОМІСЯЧНО

Діаграми: Відхилення кількості запитів, Структура відхилень по країнам і регіонам, Структура відхилень по країнам і регіонам.

ПЕРЕХОДИ НА САЙТ

Діаграми: Динаміка переходів на сайт оператора по місяцях.

ДОДАТКОВІ МОЖЛИВОСТІ

Система IT-tour є не лише зручним інструментом для роботи турагентів, але ідеальним майданчиком для туроператорів по просуванню турпродукту цільовій аудиторії.

1

РОЗМІЩЕННЯ ПАКЕТНИХ ТУРІВ В ЖИВОМУ ПОШУКУ

- Інтеграція турів в систему;
- Видача турів в результатах пошуку за запитом турагентів;
- Групування результатів по готелям;
- Можливість в одному вікні порівняти ціни по аналогічним турам від різних операторів;
- Бронювання туру через систему IT-tour, або безпосередньо у оператора (є посилання на тур на сайті оператора).

2

РОЗМІЩЕННЯ ЕКСКУРСІЙНИХ ТУРІВ В СИСТЕМІ

- Завантаження кожного окремого туру;
- Видача туру в результатах пошуку з короткою інформацією про тур і мінімальну вартість;
- Вибір дати туру з'являється після переходу на сторінку з описом туру;
- Бронювання через систему IT-tour, або безпосередньо у оператора.

Тури розміщені в системі також відображаються і на виносних модулях пошуку на сайтах турагентств.

ДОДАТКОВІ МОЖЛИВОСТІ

3

БЛОК «КРАЩІ ПРОПОЗИЦІЇ ТУРОПЕРАТОРІВ»

- Тури і туроператори, що розміщені в блоці, бачать всі зареєстровані користувачі системи;
- Розміщення в блоці обмежене 3-ма туроператорами одночасно;
- Доступ в особистий кабінет, де можна в будь-який момент змінити пропозиції, що виводяться;
- Можливість автоматичного підбору турів при встановленні певного готелю і періоду.

4

БАНЕРНА РЕКЛАМА В СИСТЕМІ

- Просування нових напрямків, акцій, унікальних пропозицій;
- Іміджева присутність і зміцнення позицій на ринку;
- 100% цільовий трафік.

ДОСТУПИ ДЛЯ ТУРОПЕРАТОРІВ

БАЗОВИЙ ДОСТУП

Доступ до особистого кабінету з трансляцією ВЛАСНОЇ статистики по 11 звітам.

Має кожен туроператор інтегрований в систему.

РОЗШИРЕНИЙ ДОСТУП

Доступ до особистого кабінету з трансляцією статистики за всіма даними системи IT-tour.

Можливість експорту даних.



ПРАЙС ДЛЯ РОЗШИРЕНОГО ДОСТУПУ

ПОТОЧНА ПІДПИСКА

	1 місяць	3 місяці	6 місяців	12 місяців	Вигода <small>+ доступ до архіву по закінченню підписки</small>
1 напрямок	4 800	4 560	4 320	4 080	до 8640
3 напрямки	9 900	9 405	8 910	8 415	до 17820
Всі напрямки. Європа	28 000	26 600	25 200	23 800	до 50400
Всі напрямки. Азія	28 000	26 600	25 200	23 800	до 50400
Туреччина або Єгипет	44 100	41 895	39 690	37 485	до 79380
Всі напрямки	88 600	84 170	79 740	75 310	до 159480

*Всі ціни зазначені в грн/міс

АРХІВ ДАНИХ

	1 рік	2 роки	2+
1 напрямок	20 520	22 800	26 220
3 напрямки	28 890	32 100	36 915
<hr/>			
Всі напрямки. Європа	39 780	44 200	50 830
Всі напрямки. Азія	39 780	44 200	50 830
<hr/>			
Туреччина або Єгипет	158 760	176 400	202 860

Всі напрямки

за домовленістю

*Всі ціни зазначені в грн/період



“

Робота з маркетингу не
закінчується ніколи. Її суть
у вічному русі.

Ми повинні продовжувати
інновації щодня!

– Бет Комсток

”

КОНТАКТИ

(067) 827-35-81



market@ittour.com.ua



www.ittour.com.ua



Київ
вул. Тороповського, 2

